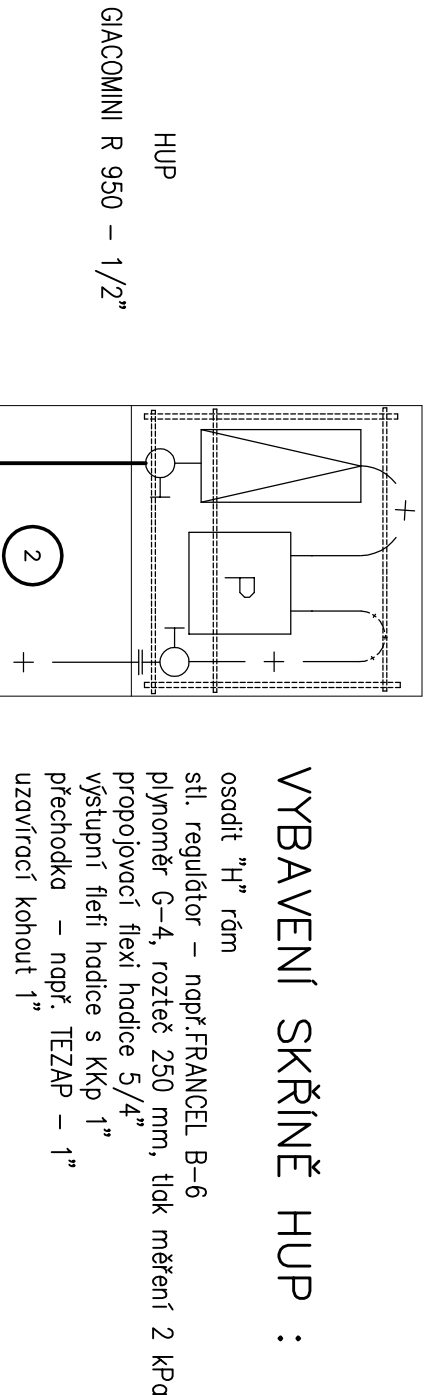


OSAZENÍ OCHRANNÉ SKŘÍNĚ

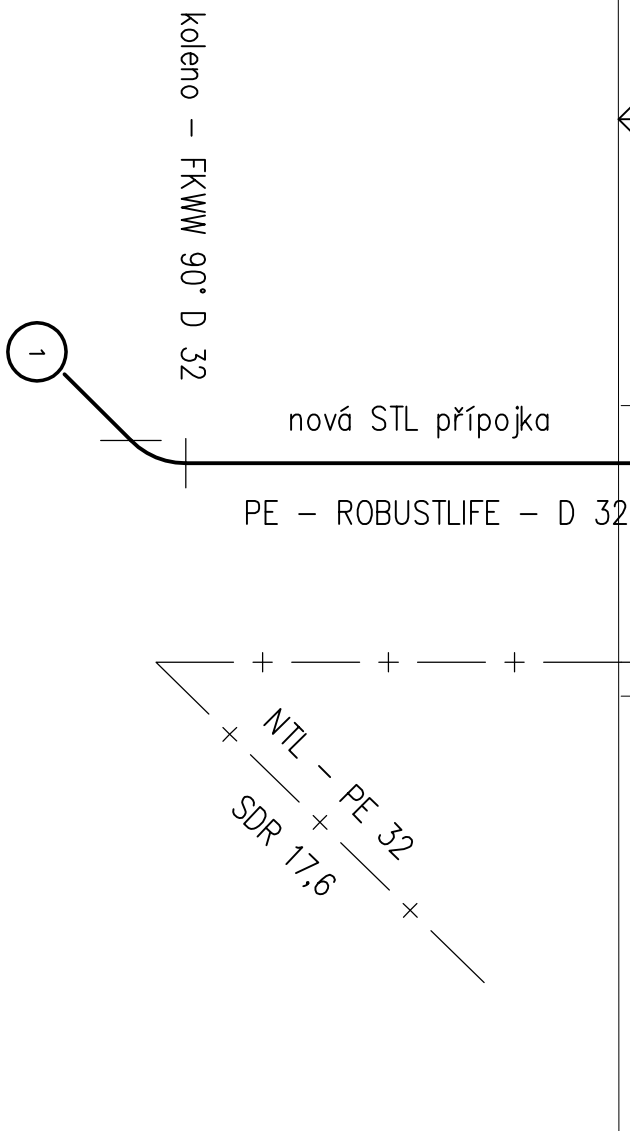



VYBAVENÍ SKŘÍNĚ HUP :

- osadit "H" rám
- stl. regulátor – např. FRANCEL B-6
- plynoměr G-4, rozteč 250 mm, tlak měření 2 kPa
- propojovací flexi hadice 5/4"
- výstupní fleši hadice s Kkp 1"
- přechodka – např. TEZAP – 1"
- uzavírací kohout 1"

OZNAČENÍ  
DVIŘEK :

( ČSN 01 8012 )



LEGENDA:

- 1 NAVRŽENÁ NOVÁ PŘÍPOJKA STL IPE D32 PRO OBJEKT ČP.59
- 2 NOVÁ OCHRANNÁ SKŘÍŇKA (600x600x350 MM)
  - ZDĚNÝ PILÍŘEK V OPLOCEŇÍ (PAR.600 MM)
  - HLAVNÍ UZAVĚR PLYNU PRO RD (OZN. DLE ČSN 018012)
  - REGULÁTOR PLYNU STL/NTL (FRANCEL B6)
  - PLYNOMĚR (G4 – DOD. RWE)

- REKAPITULACE:
- PŘÍPOJKA: D32, PROVOZNÍ TLAK 300 kPa
  - MĚŘÍCI ZAŘÍZENÍ: UMÍSTĚNÍ PLYNOMĚRU OPLOCEŇÍ – PILÍŘ, PLYNOMĚR G4, ROZTEČ 250 MM, TLAK PŘI MĚŘENÍ 2,0 kPa, PŘED I ZA PLYNOMĚREM KULOVÝ UZAVĚR

POZNÁMKA: – MONTÁŽ PLYNOVODU BUDE PROVEDENA DLE TECH. PRAVIDEL G 702 01 A G 702 02 ČSN EN 12007, ČSN 736005 A VÝHL. Č.309/206 Sb. DLE NV 591/2006 Sb. (ČÚBP)

- ZEMNÍ PRÁCE BUDEOU PROVEDENY DLE ČSN 733050
- PŘED ZAHÁJENÍM ZEMNÍCH PRACÍ JE INVEŠTOR POVINNEN VYTÝČIT VEŠKERÉ PODZEMNÍ VEDENÍ

Ostatní popis viz. výkr. č. 2.

Projektant : Ing. Karel Vrbický		Vyrobcov : Ing. Josef Sedláč	
Ace : Rekonstrukce č.p. 59, Hradecká ul., Holice		PROJEKČNÍ KANCELAR	
Ing. KAREL VRBICKÝ		Městský náh. 24	
Výkres : Detaily osazení		534 01 Holice v č.	
Stupeň : Projektová dokumentace pro stavební povolení		Tel.: 466923008, 731528133	
Investor : Město Holice		Měřítko : --	
Holibova 1, 534 01 Holice		Číslo zakázky : 3246	
		Datum : 10/2016	
		Číslo výkresu : 4.	